

## FIP Performance Export

### Informations financières au 30/06/2020

Notre méthode de valorisation a été adaptée pour tenir compte des impacts évaluable à ce jour de la situation sanitaire. Toutefois, des incertitudes subsistent pour l'ensemble des PME du portefeuille, quant à leur atterrissage sur l'année 2020 mais également quant à leurs prévisions d'activité sur les années à venir.

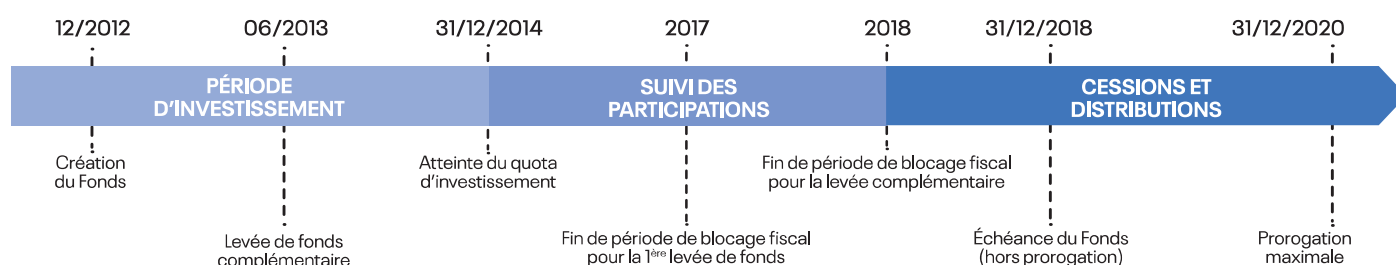
#### CARACTÉRISTIQUES GÉNÉRALES

Forme juridique	Fonds d'Investissement de Proximité
Codes ISIN	Part A - FR0011289081
Région d'investissement	Midi-Pyrénées, Languedoc-Roussillon, Aquitaine, PACA
Taux de réduction fiscale	18% IR
Dépositaire	SOCIÉTÉ GÉNÉRALE
Rachats de parts	Rachats dérogatoires possibles
Nombre de PME en portefeuille au 30/06/2020	7
Statut	Suivi des participations
Valeur d'origine de la part (nominal)	500€
Valeur liquidative au 30/06/2020 (distributions incluses)	411,95€
Performance depuis l'origine	-17,61%
Performance depuis l'origine avantage fiscal inclus <sup>(1)</sup>	+0,48%

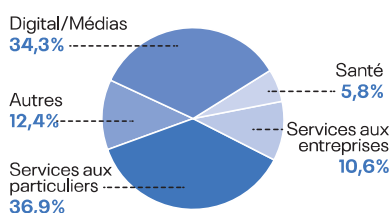
#### DISTRIBUTIONS EFFECTUÉES

Date	Montant brut par part	Pourcentage du nominal
30/04/2018	150,00€	30%
31/08/2020	100,00€	20%

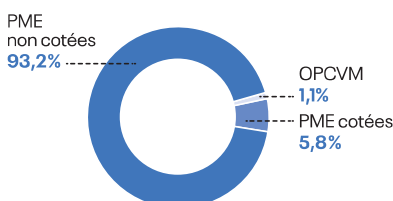
#### HORIZON D'INVESTISSEMENT



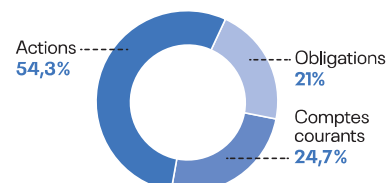
#### RÉPARTITION SECTORIELLE



#### RÉPARTITION DE L'ACTIF NET



#### RÉPARTITION DE L'ACTIF INVESTI EN PME



<sup>(1)</sup> Cette performance est donnée à titre indicatif et a été calculée pour un investissement optimisé fiscalement, bénéficiant du taux maximal de réduction d'impôt. En effet, cette réduction est définitivement acquise sous certaines conditions, notamment de durée de détention des titres, et dépend de la situation individuelle de chacun, le plafonnement des niches fiscales pouvant limiter la portée de cet avantage fiscal.

## PRINCIPALES SOCIÉTÉS DU PORTEFEUILLE

Nom	Activité	Région	% du Fonds <sup>(2)</sup>
M Services	Holding de reprise des titres Yoopala Services, société spécialisée dans la garde d'enfants, et Pro Sap Développement, société spécialisée dans la formation	Occitanie	10%
Planet Cards	Carterie personnalisable en ligne	Occitanie	10%
The Schools of the Media Industry	Groupe de 6 écoles privées délivrant des formations dans les métiers de l'art, des médias, de l'audiovisuel, du journalisme et de la mode	Occitanie	5,3%
Intuilab	Édition de logiciels	Occitanie	4,7%
Holding Pacte - Groupe LMS	Maintenance et vente de périphériques d'impression	Occitanie	4,5%
Autres			8,3%

<sup>(2)</sup> calculé sur les souscriptions initiales.

## PRINCIPALES SORTIES RÉALISÉES

Nom	Activité	Année de sortie	Multiple réalisé
SUP (Amisco)	Conception de solutions statistiques visant la gestion de l'actif joueur dans les clubs professionnels de football	2015	Entre 1,5 et 2x
Nap	Distribution de produits de diversification auprès des commerces de presse	2016	Entre 1 et 1,5x
Vexim	Solutions pour le traitement des fractures vertébrales par chirurgie mini-invasive	2017	Entre 2 et 3x
TKB	Distribution d'ustensiles de cuisine	2017	Moins de 1x
Octal	Climatisation de véhicules	2019	Entre 1,5 et 2x
Sequoiasoft	Édition de logiciels pour les acteurs de l'hébergement et de la restauration	2019	Entre 1,5 et 2x
Net Reviews	Solution de collecte et de publication d'avis clients sur internet	2019	Entre 7,5 et 8x

## VALEUR LIQUIDATIVE ET FRAIS DES FONDS

		SOMME DE LA VALEUR LIQUIDATIVE ET DES DISTRIBUTIONS pour une part ou un titre de capital ou donnant accès au capital ordinaire, en € ; frais de gestion et de distribution (hors droits d'entrée) réellement prélevés depuis la souscription (calculés selon une méthode normalisée)							
Année de création	Grandeur constatée	2013	2014	2015	2016	2017	2018	2019	2020
2012	VL+distributions	485,95 €	460,31 €	472,72 €	465,80 €	436,33 €	427,87 €	444,57 €	411,95 €
	Montant des frais	13,17 €	43,17 €	59,94 €	81,81 €	101,33 €	120,18 €	139,97 €	150,21 €

Le montant des frais ainsi que les valeurs liquidatives majorées des distributions figurant dans ce tableau résultent d'une simulation selon les normes réglementaires prévues à l'article 7 de l'arrêté du 10 avril 2012 pris pour l'application du décret n°2012-465 du 10 avril 2012 relatif à l'encadrement et à la transparence des frais et commissions prélevés directement ou indirectement par les Fonds et sociétés mentionnés aux articles 199 terdecies-0 A et 885-0 V bis du Code Général des Impôts.

Le calcul des grandeurs présentées dans le tableau défini au présent article est effectué selon les normes, conventions et hypothèses suivantes :

- La grandeur dénommée "Montant des frais" est égale au ratio entre :
  - le montant total des frais et commissions de commercialisation, de placement et de gestion (hors droits d'entrée) réellement prélevés depuis la souscription ;
  - le ratio entre, d'une part, le montant des souscriptions initiales totales telles que définies à l'article 1<sup>er</sup> de l'arrêté du 10 avril 2012 et, d'autre part, la valeur de souscription initiale d'une part ou d'un titre de capital ou donnant accès au capital ordinaire telle que définie à ce même article.
- La grandeur dénommée "Somme de la valeur liquidative et des distributions, d'une part ou d'un titre de capital ou donnant accès au capital ordinaire" est égale à la somme de :
  - la valeur liquidative d'une part ou d'un titre de capital ou donnant accès au capital ordinaire ;
  - le montant total des distributions réalisées au bénéfice de cette part ou de ce titre depuis la souscription au Fonds ou aux titres de capital ou donnant accès au capital de la société.

Ce tableau mentionne les frais effectivement payés par le Fonds au vu de ses contraintes d'investissement et de sa trésorerie disponible.

## COMMENTAIRE DE GESTION

Au 30 juin 2020, sur les investissements qu'il a réalisés, avant imputation des frais de gestion et de fonctionnement, le Fonds enregistre depuis sa création une plus-value de 68€ par part.

En effet, ce Fonds initialement investi dans 17 PME a réalisé depuis sa création 8 sorties totales ou partielles ayant permis de générer une plus-value, toutefois atténuée par 3 défaillances dans les secteurs de la distribution. Les titres restant en portefeuille ainsi que la part libre enregistrent quant à eux une plus-value de 15€ par part.

Sur le semestre écoulé, les titres des sociétés Holding Pacte et Planet Cards ont été dépréciés en raison d'un ralentissement de leur activité.

L'équipe de gestion travaille à la cession des participations restant en portefeuille dans les meilleures conditions mais anticipe une liquidation totale du Fonds au-delà de la durée de vie réglementaire.

Pour rappel, la société de gestion a procédé à une distribution partielle de 100€ par part fin août 2020.

Au fur et à mesure des prochaines cessions, l'actif résiduel du Fonds vous sera reversé dès lors qu'il représentera au moins 10% de la valeur nominale.

# M-CAPITAL

PARIS | 26, avenue de l'Opéra - 75001 Paris

TOULOUSE | 8, rue des Trente-Six Ponts - CS 64210 - 31031 Toulouse Cedex 4

contact@mcapital.fr

www.mcapital.fr

N° d'agrément AMF : GP 02-028